

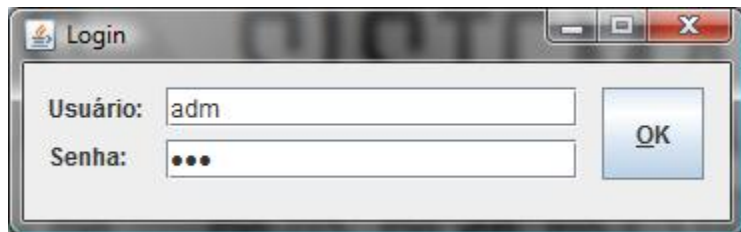
CONTROLE
DE
ESTOQUE

ALS - SISTEMAS

Índice

1 – Tela de Login	1
2 – Tela Principal do Sistema	1
3 – Cadastro de Clientes	2
4 – Cadastro de Funcionários.....	3
5 – Cadastro de Fornecedores	4
6 – Cadastro de Produtos.....	4
7 – Controle de Estoque.....	5
8 – Controle de Contas.....	6
9 – Controle de Nota Fiscal	7
10 – Registro de Devolução	8
11 – Consulta de Clientes.....	8
12 - Consulta de Fornecedores	9
13 – Consulta de Funcionarios	9
14 – Consulta de Estoque	10
15 – Consulta de Produtos.....	10
16 – Consulta de Contas	11
17 – Consulta de Devoluções	12

1 - Tela de Login



2 - Tela Principal do Sistema





3 - Cadastro de Clientes

Cadastro de Clientes

Código:

Nome:

RG:

Crédito:

CNPJ:

CEP:

Rua/Av.: Numero:


Bairro:


Telefone: () -


Celular: () -


Data de Nascimento:

Data de Cadastro:

 Consultar

 Inserir

 Excluir

 Alterar



4 - Cadastro de Funcionários

Cadastro de Funcionários

Código:

Nome:

RG:

Crédito:

CPF:

CEP:

Rua/Av.: Numero:

Bairro:

Telefone: () -

Celular: () -

Data de Nascimento: /

Data de Cadastro: /

Consultar

Inserir

Excluir

Alterar

Cadastro de usuário

Login:

Senha:

Confirmar Senha:



5 - Cadastro de Fornecedores

Cadastro de Fornecedores

Código:

Nome:

Nome Rep.:

RG:

Crédito:

CNPJ:

CEP:

Rua/Av.: Numero:

Bairro:

Telefone: () -

Celular: () -

Data de Nascimento: //

Data de Cadastro: //

Consultar

Inserir

Excluir

Alterar

6 - Cadastro de Produtos

Cadastro de Produtos

Código:

Nome:

Preço:

Reajuste:

Inserir

Excluir

Alterar

Código	Nome	Preço	Reajuste
--------	------	-------	----------



7 - Controle de Estoque

The screenshot shows the 'Controle de Estoque' application window with the 'Entrada de Produtos' tab selected. The window contains the following fields and controls:

- Codigo do Produto:** A text input field with a search icon (magnifying glass) to its right and an 'Inserir' button with a green plus icon.
- Quantidade:** A text input field.
- Data Fabricação:** A date input field with a double slash (//) as a placeholder.
- Data Vencimento:** A date input field with a double slash (//) as a placeholder.
- Código Fornecedor:** A text input field with a search icon (magnifying glass) to its right.
- Data Entrada:** A date input field with a double slash (//) as a placeholder.

The screenshot shows the 'Controle de Estoque' application window with the 'Saida de Produtos' tab selected. The window contains the following fields and controls:

- Codigo do Produto:** A text input field with a search icon (magnifying glass) to its right and a 'Retirar' button with a red minus icon.
- Quantidade:** A text input field.



8 - Controle de Contas

Contas e Pagar/Receber

Contas a Pagar Contas a Receber

Código:

Descrição:

Data do Recebimento:

Data do Pagamento:

Contas e Pagar/Receber

Contas a Pagar Contas a Receber

Código:

Descrição:

Data do Recebimento: Taxa de juros:

Data do Pagamento:





9 - Controle de Nota Fiscal

Nota Fiscal

Vendas Compras

Código NF:


Código do Cliente: 


Código Produto: 


Quantidade de Produtos:


Data da Venda:

Total da Venda:

Código do Funcionário: 

 Inserir


 Excluir

 Alterar

Nota Fiscal

Vendas Compras

Código NF:


Nome do Produto: 


Quantidade de Produtos:


Data da Compra:

Total da Compra:

Código do Fornecedor:


 Inserir


 Excluir

 Alterar


10 - Registro de Devolução

Registrar Devolução

Codigo do Produto: 


Código Fornecedor: 

Descrição do Defeito:

 Devolver

11 - Consulta de Clientes

Consultar Clientes

Nome:  Consult...

Código	Nome	Telefone
--------	------	----------



12 - Consulta de Fornecedores

The screenshot shows a window titled "Consultar Fornecedores". It features a search field labeled "Nome:" with an empty text box and a "Consult..." button to its right. Below the search field is a table with three columns: "Código", "Nome", and "Telefone". The table body is currently empty.

13 - Consulta de Funcionários

The screenshot shows a window titled "Consultar Funcionários". It features a search field labeled "Nome:" with an empty text box and a "Consult..." button to its right. Below the search field is a table with three columns: "Código", "Nome", and "Telefone". The table body is currently empty.



14 - Consulta de Estoque

Consulta Estoque

Nome:

Código	Nome	Qtd	Data Fabr.	Data Venc.	Data Entrada	Cod. Fornecedor
--------	------	-----	------------	------------	--------------	-----------------

15 - Consulta de Produtos

Consultar Produtos

Nome:

Código	Nome	Preço	Reajuste
--------	------	-------	----------



16 - Consulta de Contas

Contas

Contas a Receber Contas a Pagar

Nome:

Código	Descrição	Data Recebimento	Data Pagamento
--------	-----------	------------------	----------------

Contas

Contas a Receber Contas a Pagar

Nome:

Código	Descrição	Taxa de Juros	Data Recebimento	Data Pagamento
--------	-----------	---------------	------------------	----------------



17 - Consulta de Devoluções

The screenshot shows a software window titled "Consulta de Devoluções". At the top left, there is a text label "Nome:" followed by an empty text input field. To the right of the input field is a blue button labeled "Consult...". Below the input field is a table with three columns: "Código", "Descrição", and "Cod. Fornecedor". The table body is currently empty.

Código	Descrição	Cod. Fornecedor
--------	-----------	-----------------



Orçamentos:

→ **Completo** - R\$???? reais – 10% de desconto = R\$????? reais.

Cadastros:

- Clientes (Básico)
- Fornecedores (Médio)
- Funcionarios (Básico)
- Produtos (Básico)

Controles:

- Estoque (Básico)
- Contas (Completo)
- Nota Fiscal (Completo)
- Devolução (Básico)

Consultas:

- Clientes (Básico)
- Fornecedores (Médio)
- Funcionarios (Básico)
- Produtos (Básico)
- Estoque (Básico)
- Contas (Completo)
- Nota Fiscal (Completo)
- Devolução (Básico)

Relatórios (Planilha Excel):

- Clientes (Básico)
- Fornecedores (Médio)
- Funcionarios (Básico)
- Produtos (Básico)
- Estoque (Básico)
- Contas (Completo)
- Nota Fiscal (Completo)
- Devolução (Básico)

→ **Médio** ???? reais – 10% de desconto = ?????reias.

→ **Básico** - ?????reais – 10% de desconto = ?????reias.

***Importante:**

Completo: Básico + Médio + Completo

Médio: Básico + Médio

Básico: Básico

Suporte após a implantação:

- ❖ Completo -> 3 meses Grátis.
- ❖ Médio -> 2 meses Grátis.
- ❖ Básico -> 1 mês Grátis.

André Silva

e-mail: aannddrree.silva@gmail.com